




Premium Door
T I C O H



— アッシュ —

Premium Door TICO H®

2025

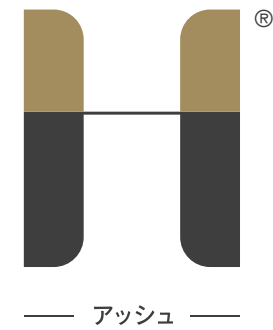
BIKEN

FEEL THE REAL TEXTURE

本物の風合いを纏った圧倒的な存在感。




Premium Door T I C O



LINE UP

NATURAL WOOD
LINE DOOR
>> 5



NATURAL WOOD
NATURAL OAK
>> 7



NATURAL WOOD
WILD WALNUT
>> 9



NATURAL WOOD
LEO gloss finish
>> 11



NATURAL STONE
SLATE STONE
>> 13



COLOR
FRAME DOOR
>> 15



COLOR
BRUSHED METAL
>> 17



COLOR
PEARL & POLISH
>> 19



COLOR
SOLID COLOR gloss finish
>> 21




IBIBOARD H
UP-BORN LEATHER
>> 23



IBIBOARD H
AGING POLISH/RUGGED STONE
>> 25




IBIBOARD H
SYNCHRO SURFACE
>> 27



IBIBOARD H
METAL IMPACT
>> 29



IBIBOARD H
HAIRLINE METAL DOOR
>> 31




IBIBOARD H
ESCU DOOR
>> 33



NATURAL WOOD LINE DOOR

ライン扉(木目)

オーク材の表面に等ピッチで溝加工を施すことで
幾何学的な陰影を表現するデザインです。



Recommended Direction ↑ 縦目



UL-502B アップボーンレザー モス/PW
LDW-1203 ライン扉(木目) トープ/PJ

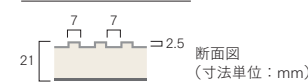
SIZE

W : 101~1,050mm
H : 80~1,700mm

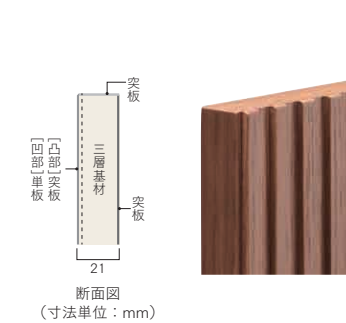
仕様

表面材 : [凸部]突板 [凹部]単板
基材 : 三層基材(単板+MDF+合板)
裏面 : 突板
木口仕上げ : 突板

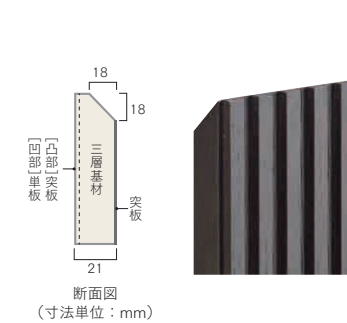
ライン加工(リブ加工)



四方垂直形状 [形状品番: PE]



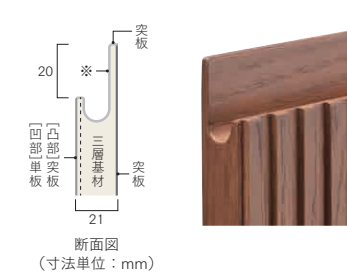
テーパー形状 [形状品番: PT]



J手掛け

[形状品番: PJ]


※ 手掛けの内側の木口材は表面の木目方向にかかわらず「手掛けと平行方向」の木目の流れとなります。



ナチュラル
LDW-1201



グレイッシュブラウン
LDW-1202



トープ
LDW-1203



アンバー
LDW-1204




チャコール
LDW-1205

●天然素材のため色柄にバラツキが生ずる場合があります。●節や斑、照りや縞模様が含まれる場合があります。●繊維方向があるため、見る方向によって違う色に見える場合があります。●紫外線で大きく変色する場合があります。●無造作に柄を採るため、隣り合う扉の柄は揃う場合と揃わない場合が混在することがあります。●天然木のため、木目や色合いがサンプルとは異なります。

NATURAL WOOD NATURAL OAK

ナチュラルオーク

ホワイトオークが持つ“自然の質感”と“木理の動き”を、最大限感じることができるよう仕上げたデザインです。
従来品から改良され、よりマットに木肌を感じる仕上げにしました。



Recommended Direction ↑ 縦目



SC-706 ソリッドカラー(グロス仕上げ) ダークレッド/PJ
NM-203 ナチュラルオーク トープ/PE

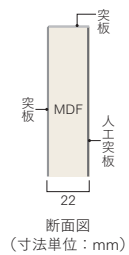
SIZE

W : 80~1,200mm
H : 80~2,700mm

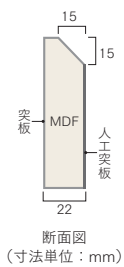
仕様

表面材：突板
基材：MDF
裏面：人工突板
木口仕上げ：突板

四方垂直形状 [形状品番：PE]


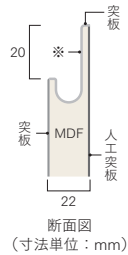


テーパード形状 [形状品番：PT]




J手掛け [形状品番：PJ]

※ 手掛けの内側の木口材は表面の木目方向にかかわらず「手掛けと平行方向」の木目の流れとなります。




ナチュラル
NM-201



グレイッシュペーージュ
NM-207



トープ
NM-203



ダークブラウン
NM-205




ブラック
NM-206

●天然素材のため色柄にバラツキが生ずる場合があります。●節や斑、照りや縞模様が含まれる場合があります。●繊維方向があるため、見る方向によって違う色に見える場合があります。●紫外線で大きく変色する場合があります。●無造作に柄を採るため、隣り合う扉の柄は揃う場合と揃わない場合が混在することがあります。●天然木のため、木目や色合いがサンプルとは異なります。

NATURAL WOOD WILD WALNUT

ワイルドウォールナット

ブラックウォールナットの辺材部(白太)をランダムに配置したデザイン。
エコフレンドリーでワイルドな魅力を引き出しています。



Recommended Direction ← 横目



WW-301

WW-301 ワイルドウォールナット ナチュラル/PE

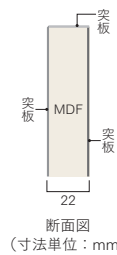
SIZE

W : 80~1,200mm
H : 80~2,700mm

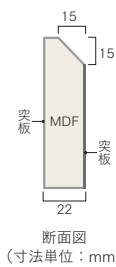
仕様

表面材：突板
基材：MDF
裏面：突板
木口仕上げ：突板

四方垂直形状 [形状品番：PE]


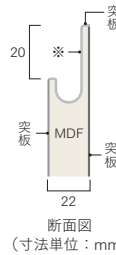


テーパー形状 [形状品番：PT]



J手掛け [形状品番：PJ]

※ 手掛けの内側の木口材は表面の木目方向にかかわらず「手掛けと平行方向」の木目の流れとなります。



ナチュラル
WW-301

●天然素材のため色柄にバラツキが生ずる場合があります。●節や斑、照りや縞模様が含まれる場合があります。●繊維方向があるため、見る方向によって違う色に見える場合があります。●紫外線で大きく変色する場合があります。●無造作に柄を採るため、隣り合う扉の柄は揃う場合と揃わない場合が混在することがあります。●天然木のため、木目や色合いがサンプルとは異なります。

NATURAL WOOD

LEO gloss finish

レオ (グロス仕上げ)

自由な木理の挙動と独特の深みのある光沢を持つレオ。
木目本来の豊かな色味を感じさせるグロス仕上げを施しています。



Recommended Direction ← 横目



LE-401

LE-401 レオ ナチュラル/PE

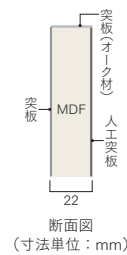
SIZE

W : 80~1,200mm
H : 80~2,700mm
(縦目の時/H : 80~2,400mm)

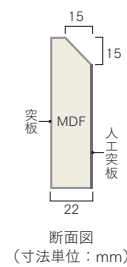
仕様

表面材：突板
基材：MDF
裏面：人工突板
木口仕上げ：突板(オーク材)

四方垂直形状 [形状品番：PE]

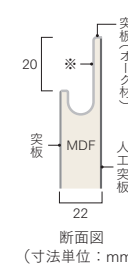


テーパー形状 [形状品番：PT]



J手掛け [形状品番：PJ]

※ 手掛けの内側の木口材は表面の木目方向にかかわらず「手掛けと平行方向」の木目の流れとなります。



ナチュラル
LE-401

●天然素材のため色柄にバラツキが生ずる場合があります。●節や斑、照りや縞模様が含まれる場合があります。●繊維方向があるため、見る方向によって違う色に見える場合があります。●紫外線で大きく変色する場合があります。●無造作に柄を採るため、隣り合う扉の柄は揃う場合と揃わない場合が混在することがあります。●天然木のため、木目や色合いがサンプルとは異なります。

NATURAL STONE SLATE STONE

スレートストーン

天然のスレートストーンを表面に使用した扉。
様々な質感の表情を見せてくれる“個性差”も魅力の一つです。



Recommended Direction
← 横目 (縦目対応不可)

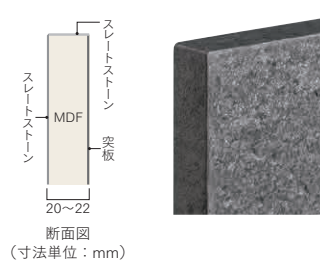
SIZE

W : 80~1,200mm
H : 80~2,400mm

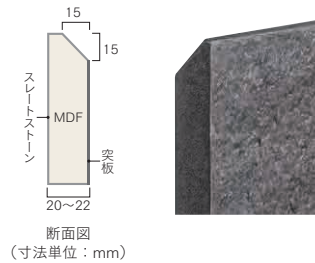
仕様

表面材：スレートストーン
基材：MDF
裏面：突板
木口仕上げ：スレートストーン

四方垂直形状 [形状品番：PE]



テーパー形状 [形状品番：PT]



シルバーグレー
NS-601



NM-201 ナチュラルオーク ナチュラル/PE
NS-601 スレートストーン シルバーグレー/PE

●天然素材のため色柄にバラツキが生ずる場合があります。●無造作に柄を採るため、隣り合う扉の柄は揃う場合と揃わない場合が混在することがあります。●天然石のため、石目や色合いがサンプルとは異なります。
●天然石のため端部が鋭利になる可能性があります。取扱いにご注意ください。●表面に凹凸があり厚みのムラがあります。そのため、木口面については扉間のテリ寸法が小さくなる可能性もあり、設計上0.5mm程度の余裕を持たせていただくことをおすすめします。

COLOR FRAME DOOR

框扉

框組みをされた伝統的なスタイルに、モダンなカラーを合わせた
ネオ・クラシックを演出する扉です。



F-1301 框扉 ホワイト/FB
F-1303 框扉 ディープグリーン/FB

SIZE

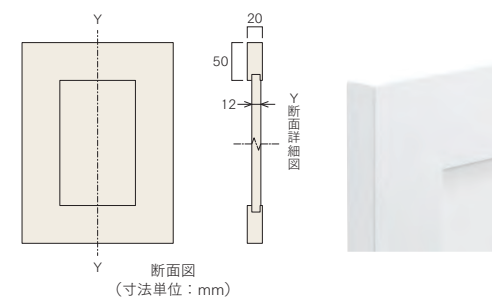
W : 80~1,200mm
H : 80~2,100mm

W750mmを超える場合はH707mmまで



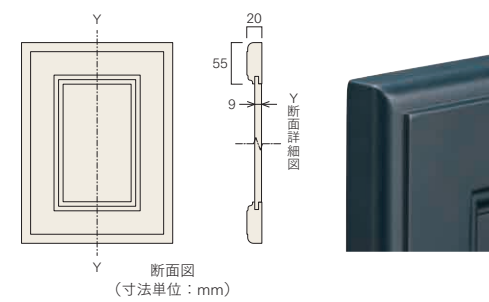
仕様

表面材：エナメル塗装
基材：MDF
裏面：エナメル塗装
木口仕上げ：エナメル塗装

框扉 ※ W200mm未満または、H130mm未満の場合の
形状詳細は、HPでご確認ください。
[形状品番：FA]




框扉 ※ Wまたは、Hが140mm未満の場合の形状詳細は、
HPでご確認ください。
[形状品番：FB]



COLOR BRUSHED METAL

ブラッシュドメタル

ハーフマットのメタリック塗装にランダムなスクラッチ調のテクスチャーが施されたデザインが特徴です。



BMS-8805DE シンクろサーフェイス プーロアッシュ グレイッシュベージュ/PE
BR-901 ブラッシュドメタル ウォームステン/PE・PJ

SIZE

W : 80~1,200mm
H : 80~2,700mm

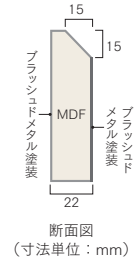
仕様

表面材：ブラッシュドメタル塗装
基材：MDF
裏面：ブラッシュドメタル塗装
木口仕上げ：ブラッシュドメタル塗装

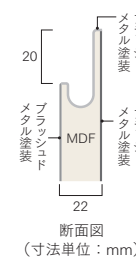
四方垂直形状 [形状品番：PE]



テーパー形状 [形状品番：PT]



J手掛け [形状品番：PJ]



ウォームステン
BR-901

オールドコパー
BR-902

ピュアブラック
BR-903

ジェットブラック
BR-904

COLOR PEARL & POLISH

ソリッドカラー（パール&ポリッシュ仕上げ）

職人による高度で芸術的な磨き加工を施したパール&ポリッシュ仕上げ。
繊細で、深みのある光沢感が楽しめます。



PP-804 パール&ポリッシュ仕上げ インディゴ/PE
PP-802 パール&ポリッシュ仕上げ プラス/PE

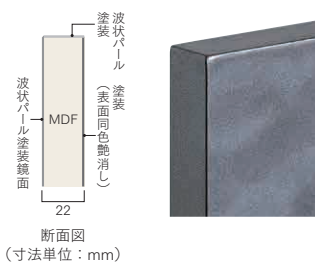
SIZE

W : 80~1,200mm
H : 80~2,700mm

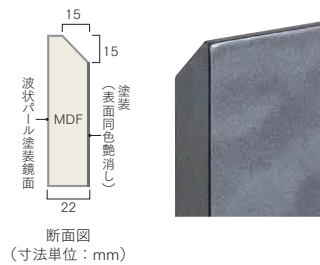
仕様

表面材：波状パール塗装鏡面
基材：MDF
裏面：塗装(表面同色艶消し)
木口仕上げ：波状パール塗装


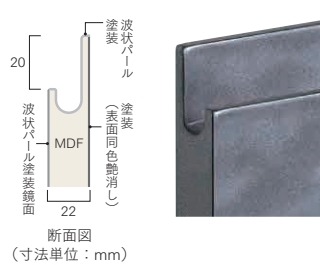
四方垂直形状 [形状品番：PE]



テーパード形状 [形状品番：PT]



J手掛け [形状品番：PJ]




COLOR

SOLID COLOR gloss finish

ソリッドカラー(グロス仕上げ)

奥行きを感じるUV単色鏡面塗装を施しています。
爽やかな透明感と美しい光沢感が魅力的な雰囲気を演出します。



SC-705 ソリッドカラー(グロス仕上げ) ダスティーマーブ/PE

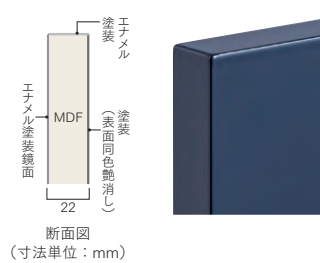
SIZE

W : 80~1,200mm
H : 80~2,700mm

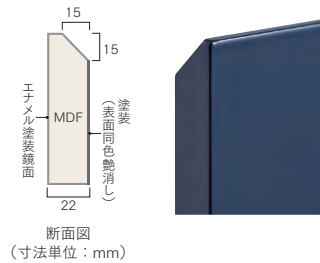
仕様

表面材：エナメル塗装鏡面
基材：MDF
裏面：塗装(表面同色艶消し)
木口仕上げ：表面同色エナメル塗装


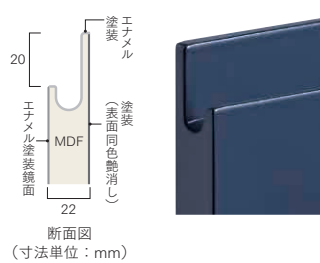
四方垂直形状 [形状品番：PE]



テーパード形状 [形状品番：PT]




J手掛け [形状品番：PJ]



IBIBOARD H UP-BORN LEATHER

イビボードH アップボーンレザー

本革の端材から生まれた新素材と
ウッドのフレームで構成された上質でサスティナブルな扉です。



BMS-8818DE

UL-505B

BMS-8818DE シングロサーフィス ラフィネウォールナット ブラウン
UL-505B アップボーンレザー ダークグレイジュ/PW

SIZE


W : 80~1,200mm
H : 80~1,100mm

仕様

表面材：アップボーンレザー
基材：MDF
裏面：アップボーンレザー
木口仕上げ：オーク材 or ウォールナット材

天然木フレーム

[形状品番：PO/PW]



[天然木フレームについて]

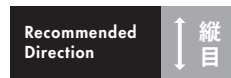
●天然素材のため色柄にバラツキが生ずる場合があります。●節や斑、照りや縞模様が含まれる場合があります。●繊維方向があるため、見る方向によって違う色に見える場合があります。●紫外線で大きく変色する場合があります。●無造作に柄を採るため、隣り合う扉の柄は揃う場合と揃わない場合が混在することがあります。●天然木のため、木目や色合いがサンプルとは異なります。



IBIBOARD H AGING POLISH/RUGGED STONE

イビボードH エイジングポリッシュ/ラゲッドストーン

ゴツゴツとした粗削りな石のテクスチャー柄と、エイジングされた自然の石やアンティークのセラミックをグロスマットで表現した柄の化粧板扉です。



SC-708 ソリッドカラー サンドベージュ/PE
BC-3542AP エイジングポリッシュ ボヤーン ブラック/PE

SIZE

[四方垂直形状]
キッチン：W80～1,150mm × H80～1,150mm
収納：W150～600mm × H300～2,400mm
(H1,151mm以上は柄の方向固定)

[天然木フレーム]
W：80～1,200mm
H：80～1,100mm

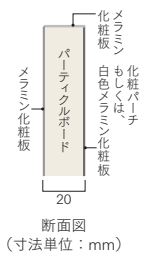
仕様

[四方垂直形状]
表面材：メラミン化粧板
基材：パーティクルボード
裏面：化粧パーティもしくは、
白色メラミン化粧板
木口仕上げ：メラミン化粧板

[天然木フレーム]
表面材：メラミン化粧板
基材：MDF
裏面：白色メラミン化粧板
木口仕上げ：オーク材 or
ウォールナット材

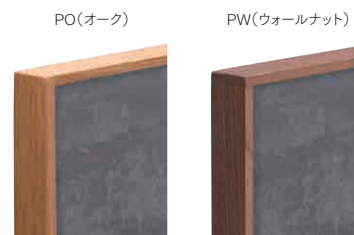
四方垂直形状

[形状品番：PE]



天然木フレーム

[形状品番：PO/PW]



● W351mm以上 × H801mm以上の扉又は、W801mm以上 × H351mm以上の扉は裏面のメラミン化粧板貼りをおすすめします。環境の変化により扉は伸縮しますので、反り防止になります。(特に大型引出収納・吊戸扉など)
【天然木フレームについて】●天然素材のため色柄にバラツキが生ずる場合があります。●節や斑、照りや縞模様が含まれる場合があります。●繊維方向があるため、見る方向によって違う色に見える場合があります。
●紫外線で大きく変色する場合があります。●無造作に柄を採るため、隣り合う扉の柄は揃う場合と揃わない場合が混在することがあります。●天然木のため、木目や色合いがサンプルとは異なります。


エイジングポリッシュ



ボヤーン ブラック
BC-3542AP



ボヤーン ソイル
BC-3660AP



ボヤーン セメント
BC-3661AP



ボヤーン ローストブラウン
BC-3662AP




サスオーロ ダーク
BC-3514AP

ラゲッドストーン



バルマレンコ ライトグレー
BC-3657DS



バルマレンコ グレー
BC-3658DS




グレーマルキーナ グレー
BC-3659DS

IBIBOARD H SYNCHRO SURFACE

イビボードH シンクロサーフィス

木目柄と導管エンボスの凹凸を同調させ
木目のリアルさを追求したプレミアム化粧板扉です。



Recommended Direction ↑ 縦目

SIZE

キッチン：W80~1,150mm × H80~1,150mm
収納：W150~600mm × H300~2,400mm
(H1,151mm以上は柄の方向固定)

仕様

表面材：メラミン化粧板
基材：パーティクルボード
裏面：化粧パーティッシュ、
白色メラミン化粧板
木口仕上げ：メラミン化粧板

四方垂直形状
[形状品番：PE]



F-1303 扉 深緑 / FB
BMS-8826DE シンクロサーフィス サベリマホガニー ナチュラル / PE

プロアッシュ ホワイトナチュラル BMS-8803DE	プロアッシュ ナチュラル BMS-8804DE	プロアッシュ グレイッシュベージュ BMS-8805DE	プロアッシュ ミディアム BMS-8806DE	プロアッシュ ブラウン BMS-8807DE
プロアッシュ ダーク BMS-8808DE	プロアッシュ ライトブラウン BMS-8809DE	プロアッシュ ライトグレー BMS-8810DE	ラフィネウォールナット ホワイト BMS-8815DE	ラフィネウォールナット グレイッシュベージュ BMS-8816DE
ラフィネウォールナット ミディアム BMS-8817DE	ラフィネウォールナット ブラウン BMS-8818DE	ワイズオーク サンドベージュ BMS-8821DE	ワイズオーク ナチュラル BMS-8822DE	ワイズオーク トープ BMS-8823DE
ワイズオーク ディープブラウン BMS-8824DE	ワイズオーク ダークグレー BMS-8825DE	サベリマホガニー ナチュラル BMS-8826DE	サベリマホガニー タバコブラウン BMS-8827DE	サベリマホガニー チャコール BMS-8828DE

• W351mm以上 × H801mm以上の扉又は、W801mm以上 × H351mm以上の扉は裏面のメラミン化粧板貼りをおすすめします。
環境の変化により扉は伸縮しますので、反り防止になります。(特に大型引出収納・吊戸扉など)

IBIBOARD H METAL IMPACT

イビボードH メタルインパクト

エレガントな金属箔化粧板にクラフト感のあるテクスチャーを付与したインパクトある化粧板扉です。



Recommended Direction ← 横目



NM-201 ナチュラルオーク ナチュラル/PE
KM-8910GM メタルインパクト グリッド コパーカラー/PO

SIZE

W : 80~1,200mm
H : 80~1,100mm

仕様

表面材：メタルインパクト化粧板
基材：MDF
裏面：白色メラミン化粧板
木口仕上げ：オーク材 or ウォールナット材


天然木フレーム

[形状品番：PO/PW]



【天然木フレームについて】

- 天然素材のため色柄にバラツキが生ずる場合があります。●節や斑、照りや縞模様が含まれる場合があります。●繊維方向があるため、見る方向によって違う色に見える場合があります。
- 紫外線で大きく変色する場合があります。●無造作に柄を採るため、隣り合う扉の柄は揃う場合と揃わない場合が混在することがあります。●天然木のため、木目や色合いがサンプルとは異なります。



IBIBOARD H HAIRLINE METAL DOOR

イビボードH ヘアラインメタル(金属性耐スクラブ化粧板)

繊細なヘアラインの意匠と耐すり傷性を備えた
金属箔表面の化粧板扉です。



Recommended Direction ↑ 縦目



BMS-8818DE シングロサーフィス ラフィネウォールナット ブラウン/PE
KK-8921HM ヘアラインメタル ステンレスカラー/HE

SIZE

[専用エッジ]
W80~1,150mm × H80~1,150mm

[天然木フレーム]
W : 80~1,200mm
H : 80~1,100mm

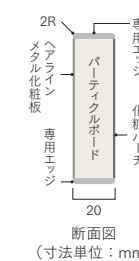
仕様

[専用エッジ]
表面材：ヘアラインメタル化粧板
基材：パーティクルボード
裏面：化粧パーティ
木口仕上げ：専用エッジ

[天然木フレーム]
表面材：ヘアラインメタル化粧板
基材：MDF
裏面：白色メラミン化粧板
木口仕上げ：オーク材 or
ウォールナット材


専用エッジ

[形状品番：HE]




天然木フレーム


[形状品番：PO/PW]



アルミニウムカラー
KKW-8920HM
(専用エッジ材 HE-520)



ステンレスカラー
KK-8921HM
(専用エッジ材 HE-521)



コパーカラー
KKY-8922HM
(専用エッジ材 HE-522)


[天然木フレームについて]

●天然素材のため色柄にバラツキが生ずる場合があります。●節や斑、照りや鏡模様が含まれる場合があります。●繊維方向があるため、見る方向によって違う色に見える場合があります。●紫外線で大きく変色する場合があります。●無造作に柄を採るため、隣り合う扉の柄は揃う場合と揃わない場合が混在することがあります。●天然木のため、木目や色合いがサンプルとは異なります。

IBIBOARD H ESCU DOOR

イビボードH エスク/エスクレザー(電子線硬化樹脂化粧板)

耐スクラッチ性と指紋が付きにくい機能を持つ
スーパーハイマット化粧板の扉です。



BR-901 ブラッシュドメタル ウォームステン/PE
EI-8907FT6 エスク ダークチョコ/PE

SIZE

[四方垂直形状]
W80~1,150mm × H80~1,150mm

[天然木フレーム]
W : 80~1,200mm
H : 80~1,100mm

仕様

[四方垂直形状]
表面材：エスク
基材：パーティクルボード
裏面：化粧パーチもしくは、
白色メラミン化粧板
木口仕上げ：エスク

[天然木フレーム]
表面材：エスク
基材：MDF
裏面：白色メラミン化粧板
木口仕上げ：オーク材 or
ウォールナット材

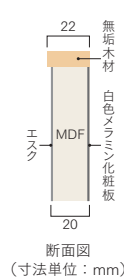
四方垂直形状

[形状品番：PE]



天然木フレーム

[形状品番：PO/PW]



● W351mm以上 × H801mm以上の扉又は、W801mm以上 × H351mm以上の扉は裏面のメラミン化粧板貼りをおすすめします。環境の変化により扉は伸縮しますので、反り防止になります。(特に大型引出収納・吊戸扉など)
【天然木フレームについて】 ●天然素材のため色柄にバラツキが生ずる場合があります。●節や斑、照りや縞模様が含まれる場合があります。●繊維方向があるため、見る方向によって違う色に見える場合があります。●紫外線で大きく変色する場合があります。●無造作に柄を採るため、隣り合う扉の柄は揃う場合と揃わない場合が混在することがあります。●天然木のため、木目や色合いがサンプルとは異なります。



品番一覧

品番	品名	柄名・カラー	表面加工・素材	形状品番	扉形状	掲載ページ
LDW-1201		ナチュラル		PE	四方垂直形状	P.5・6
				PT	テーパーD形状	
				PJ	J手掛け	
LDW-1202		グレイッシュブラウン		PE	四方垂直形状	P.5・6
				PT	テーパーD形状	
				PJ	J手掛け	
LDW-1203	LINE DOOR ライン扉(木目)	トープ	突板 塗装仕上げ+溝加工	PE	四方垂直形状	P.5・6
				PT	テーパーD形状	
				PJ	J手掛け	
LDW-1204		アンバー		PE	四方垂直形状	P.5・6
				PT	テーパーD形状	
				PJ	J手掛け	
LDW-1205		チャコール		PE	四方垂直形状	P.5・6
				PT	テーパーD形状	
				PJ	J手掛け	
NM-201		ナチュラル		PE	四方垂直形状	P.7・8
				PT	テーパーD形状	
				PJ	J手掛け	
NM-203		トープ		PE	四方垂直形状	P.7・8
				PT	テーパーD形状	
				PJ	J手掛け	
NM-205	NATURAL OAK ナチュラルオーク	ダークブラウン	突板 塗装仕上げ	PE	四方垂直形状	P.7・8
				PT	テーパーD形状	
				PJ	J手掛け	
NM-206		ブラック		PE	四方垂直形状	P.7・8
				PT	テーパーD形状	
				PJ	J手掛け	
NM-207		グレイッシュベージュ		PE	四方垂直形状	P.7・8
				PT	テーパーD形状	
				PJ	J手掛け	
WW-301	WILD WALNUT ワイルドウォールナット	ナチュラル	突板 塗装仕上げ	PE	四方垂直形状	P.9・10
				PT	テーパーD形状	
				PJ	J手掛け	
LE-401	LEO gloss finish レオ(グロス仕上げ)	ナチュラル	突板 グロス仕上げ	PE	四方垂直形状	P.11・12
				PT	テーパーD形状	
				PJ	J手掛け	
NS-601	SLATE STONE スレートストーン	シルバークレー	スレートストーン クリア仕上げ	PE	四方垂直形状	P.13・14
				PT	テーパーD形状	
				PJ	J手掛け	
F-1301	FRAME DOOR 扉扉		エナメル塗装	FA/FB	扉扉	P.15・16
F-1302						
F-1303						
F-1304						
F-1305						
BR-901		ウォームステン		PE	四方垂直形状	P.17・18
				PT	テーパーD形状	
				PJ	J手掛け	
BR-902	BRUSHED METAL ブラッシュドメタル	オールドコパー	ブラッシュドメタル塗装	PE	四方垂直形状	P.17・18
				PT	テーパーD形状	
				PJ	J手掛け	
BR-903		ビュアブラック		PE	四方垂直形状	P.17・18
				PT	テーパーD形状	
				PJ	J手掛け	
BR-904		ジェットブラック		PE	四方垂直形状	P.17・18
				PT	テーパーD形状	
				PJ	J手掛け	
PP-801		パールホワイト		PE	四方垂直形状	P.19・20
				PT	テーパーD形状	
				PJ	J手掛け	
PP-802	PEARL & POLISH ソリッドカラー (パール&ポリッシュ仕上げ)	プラス	波状パール塗装鏡面	PE	四方垂直形状	P.19・20
				PT	テーパーD形状	
				PJ	J手掛け	
PP-803		ボルドー		PE	四方垂直形状	P.19・20
				PT	テーパーD形状	
				PJ	J手掛け	
PP-804		インディゴ		PE	四方垂直形状	P.19・20
				PT	テーパーD形状	
				PJ	J手掛け	
SC-701		ホワイト		PE	四方垂直形状	P.21・22
				PT	テーパーD形状	
				PJ	J手掛け	
SC-703		ドライリーフ		PE	四方垂直形状	P.21・22
				PT	テーパーD形状	
				PJ	J手掛け	
SC-705	SOLID COLOR gloss finish ソリッドカラー (グロス仕上げ)	ダスティーマーブ	エナメル塗装鏡面	PE	四方垂直形状	P.21・22
				PT	テーパーD形状	
				PJ	J手掛け	
SC-706		ダークレッド		PE	四方垂直形状	P.21・22
				PT	テーパーD形状	
				PJ	J手掛け	
SC-707		ディープブルー		PE	四方垂直形状	P.21・22
				PT	テーパーD形状	
				PJ	J手掛け	
SC-708		サンドベージュ		PE	四方垂直形状	P.21・22
				PT	テーパーD形状	
				PJ	J手掛け	

品番	品名	柄名・カラー	表面加工・素材	形状品番	扉形状	掲載ページ
UL-501T	UP-BORN LEATHER イビボードH アップボーンレザー	ブラック(フラット)	アップボーンレザー	PO/PW	天然木フレーム	P.23・24
UL-501B		ブラック(ナチュラル)				
UL-502B		モス(ナチュラル)				
UL-503B		キャメル(ナチュラル)				
UL-504B		フォグ(ナチュラル)				
UL-505B		ダークグレイジュ(ナチュラル)				
UL-506B		オリーブ(ナチュラル)				
UL-507B	グレイッシュホワイト(ナチュラル)					
BC-3514AP	AGING POLISH イビボードH エイジングポリッシュ	サスオーロ ダーク	BC-3514AP(メラミン化粧板)	PE	四方垂直形状	P.25・26
BC-3542AP		ボヤード ブラック	BC-3542AP(メラミン化粧板)	PO/PW	天然木フレーム	
BC-3660AP		ボヤード ソイル	BC-3660AP(メラミン化粧板)	PE	四方垂直形状	
BC-3661AP	RUGGED STONE イビボードH ラゲッドストーン	ボヤード セメント	BC-3661AP(メラミン化粧板)	PO/PW	天然木フレーム	P.25・26
BC-3662AP		ボヤード ローストブラウン	BC-3662AP(メラミン化粧板)	PE	四方垂直形状	
BC-3657DS		バルマレンコ ライトグレー	BC-3657DS(メラミン化粧板)	PO/PW	天然木フレーム	
BC-3658DS	RUGGED STONE イビボードH ラゲッドストーン	バルマレンコ グレー	BC-3658DS(メラミン化粧板)	PE	四方垂直形状	P.25・26
BC-3659DS		グレーマルキーナ グレー	BC-3659DS(メラミン化粧板)	PO/PW	天然木フレーム	
BMS-8803DE		ブルーアッシュ ホワイトナチュラル	BMS-8803DE(メラミン化粧板)	PE	四方垂直形状	
BMS-8804DE	ブルーアッシュ ナチュラル	BMS-8804DE(メラミン化粧板)	PE	四方垂直形状		
BMS-8805DE	ブルーアッシュ グレイッシュベージュ	BMS-8805DE(メラミン化粧板)	PE	四方垂直形状		
BMS-8806DE	ブルーアッシュ ミディアム	BMS-8806DE(メラミン化粧板)	PE	四方垂直形状		
BMS-8807DE	ブルーアッシュ ブラウン	BMS-8807DE(メラミン化粧板)	PE	四方垂直形状		
BMS-8808DE	ブルーアッシュ ダーク	BMS-8808DE(メラミン化粧板)	PE	四方垂直形状		
BMS-8809DE	ブルーアッシュ ライトブラウン	BMS-8809DE(メラミン化粧板)	PE	四方垂直形状		
BMS-8810DE	ブルーアッシュ ライトグレー	BMS-8810DE(メラミン化粧板)	PE	四方垂直形状		
BMS-8815DE	ラフィネウォールナット ホワイト	BMS-8815DE(メラミン化粧板)	PE	四方垂直形状		
BMS-8816DE	SYNCHRO SURFACE イビボードH シンクロサーフィス	ラフィネウォールナット グレイッシュベージュ	BMS-8816DE(メラミン化粧板)	PE	四方垂直形状	P.27・28
BMS-8817DE		ラフィネウォールナット ミディアム	BMS-8817DE(メラミン化粧板)			
BMS-8818DE		ラフィネウォールナット ブラウン	BMS-8818DE(メラミン化粧板)			
BMS-8821DE	ワイズオーク サンドベージュ	BMS-8821DE(メラミン化粧板)	PE	四方垂直形状		
BMS-8822DE	ワイズオーク ナチュラル	BMS-8822DE(メラミン化粧板)	PE	四方垂直形状		
BMS-8823DE	ワイズオーク トープ	BMS-8823DE(メラミン化粧板)	PE	四方垂直形状		
BMS-8824DE	ワイズオーク ディープブラウン	BMS-8824DE(メラミン化粧板)	PE	四方垂直形状		
BMS-8825DE	ワイズオーク ダークグレー	BMS-8825DE(メラミン化粧板)	PE	四方垂直形状		
BMS-8826DE	サベリマホガニー ナチュラル	BMS-8826DE(メラミン化粧板)	PE	四方垂直形状		
BMS-8827DE	サベリマホガニー タバコブラウン	BMS-8827DE(メラミン化粧板)	PE	四方垂直形状		
BMS-8828DE	サベリマホガニー チャコール	BMS-8828DE(メラミン化粧板)	PE	四方垂直形状		
KM-8909GM	METAL IMPACT イビボードH メタルインパクト	グリッド ステンレスカラー	KM-8909GM(メタルインパクト化粧板)	PO/PW	天然木フレーム	P.29・30
KM-8910GM		グリッド コパーカラー	KM-8910GM(メタルインパクト化粧板)			
KM-8911MM		マーテル ステンレスカラー	KM-8911MM(メタルインパクト化粧板)			
KM-8912MM		マーテル コパーカラー	KM-8912MM(メタルインパクト化粧板)			
KM-8913RM		リップル コパーカラー	KM-8913RM(メタルインパクト化粧板)			
KS-8914CM	クラッシュ アルミカラー	KS-8914CM(メタルインパクト化粧板)	PO/PW	天然木フレーム		
KKW-8920HM	HAIRLINE METAL DOOR	アルミニウムカラー	KKW-8920HM(ヘアラインメタル化粧板)	HE	専用エッジ(HE-520)	P.31・32
KK-8921HM	イビボードH ヘアラインメタル	ステンレスカラー	KK-8921HM(ヘアラインメタル化粧板)	PO/PW	天然木フレーム	
KKY-8922HM	(金属性耐スクラブ化粧板)	コパーカラー	KKY-8922HM(ヘアラインメタル化粧板)	HE	専用エッジ(HE-522)	
EI-8900FT6	ESCU DOOR イビボードH エスク/エスクレザー	エスク ホワイト	EI-8900FT6(電子線硬化樹脂化粧板)	PE	四方垂直形状	P.33・34
EI-8901FT6		エスク ダークグレー	EI-8901FT6(電子線硬化樹脂化粧板)	PO/PW	天然木フレーム	
EI-8902FT6		エスク ブラック	EI-8902FT6(電子線硬化樹脂化粧板)	PE	四方垂直形状	
EI-8905FT6		エスク オイスター	EI-8905FT6(電子線硬化樹脂化粧板)	PO/PW	天然木フレーム	
EI-8907FT6		エスク ダークチョコ	EI-8907FT6(電子線硬化樹脂化粧板)	PE	四方垂直形状	
EIL-8902L6		エスクレザー ブラック	EIL-8902L6(電子線硬化樹脂化粧板)	PO/PW	天然木フレーム	
EIL-8905L6	エスクレザー オイスター	EIL-8905L6(電子線硬化樹脂化粧板)	PE	四方垂直形状		
EIL-8906L6	エスクレザー トープ	EIL-8906L6(電子線硬化樹脂化粧板)	PO/PW	天然木フレーム		
EIL-8907L6	エスクレザー ダークチョコ	EIL-8907L6(電子線硬化樹脂化粧板)	PE	四方垂直形状		

お手入れ方法

突板扉・塗装扉のお手入れ方法

●普段のお手入れ

汚れは時間が経つと落ちにくくなるので、ついたらすぐに拭き取るようにしてください。

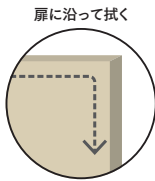
乾いた柔らかい布巾で、から拭きしてください。

※ 柔らかい布巾とは、メガネや楽器などを拭く際に使用する布巾を指しています。

●汚れがひどい場合

① 濃度を薄めた住宅・家具用洗剤を柔らかい布巾に含ませて、優しく押し当てるようにして汚れを落としてください。その際、扉の縁についた汚れについては、扉に沿って拭き取るようにしてください。

② 濡れ布巾で水拭きした後、乾いた布巾でから拭きしてください。扉の表面に洗剤を残さないように丁寧に拭き取るようにしてください。



●油汚れがついた場合

① 柔らかい布巾に市販のクレンジング(オイルタイプ)を少量含ませて、汚れている部分に軽く塗ってください。

② 柔らかい布巾に住宅・家具用洗剤を含ませて、優しく押し当てるようにして汚れを落としてください。

③ 固く絞った柔らかい布巾で、扉の表面に洗剤が残らないように水拭きしてください。最後に乾いた柔らかい布巾でから拭きしてください。

⚠️ ご注意

●原液の洗剤や研磨力のある洗剤などは使用しないでください。

洗剤を使用する際は、原液のままでは使用しないでください。また、研磨力のある洗剤(粉末クレンザーなど)や、アルカリ性洗剤、シンナーおよびアルコールなどの溶剤も使用しないでください。表面にキズをつけたり、変色の原因になります。

●汚れたらすぐに拭き取ってください。

水に濡れた場合もできるだけ拭き取るようにしてください。

●拭き取る際は、強くこすらないでください。

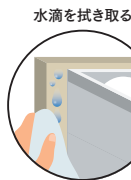
光沢のある扉は、表面にキズをつけてしまうことがありますので、特にご注意ください。

●表面についた洗剤は絶対に残さないでください。

中性洗剤が扉の表面に残ると、傷んで変色する場合があります。

●食器洗い乾燥機の裏面についた水滴は、柔らかい布巾で拭き取ってください。

食器洗い乾燥機の化粧パネルでは、裏面に水滴がついたまま放置すると、扉がふくれたり、キャビネット内に水が浸入して行く場合があります。



アップボーンレザー扉のお手入れ方法

●液体が付着した場合は、速やかに乾いた柔らかい布で拭き取ってください。

●お手入れの際は、固く絞った布で水拭きし、柔らかい布で乾拭きしてください。汚れ、指紋が目立つ場合、本革用クリーナー、ガラスクリーナーなどが有効ですが、メーカーの使用注意事項を必ず確認の上、使用してください。

●ベンジン、シンナー、化学ぞうきん、ウエットティッシュ、靴クリームなどは、色艶の変化や軟化の原因になりますので使用しないでください。

●アルコール除菌剤、次亜塩素酸液などは、目立たない部分で試し問題がないことが確認できてからご使用ください。

メラミン化粧板扉のお手入れ方法

●普段のお手入れ

水またはアルコール除菌剤を使用し、柔らかい布巾等で拭いてください。油汚れの場合は、中性洗剤または弱アルカリ性洗剤を使用し、柔らかい布巾等につけて、洗い落としてください。その後濡れ布巾で十分に洗剤を拭き取り、乾いた布巾で水滴を拭き取ってください。

※ 除菌剤、洗剤に表記されている「使い方」「使用上の注意」等をよく読んでからご使用ください。 ※ アルコール除菌剤をご使用の場合、木口からかないように注意願います。木口に塗装または他の素材が使用されている場合は、変色、色落ち、クラック等が発生する場合があります。

●水アカ等、洗剤で汚れが取れない場合

市販のメラミンスポンジをご使用ください。少し水を含ませたメラミンスポンジで化粧面を軽くこすり、その後乾いた布巾で水滴を拭き取ってください。

※ メラミンスポンジをご使用の場合はあらかじめ目立たない部分で試してからご使用ください。強くこすり過ぎると、化粧面にキズがついたり、艶が変化します。

⚠️ ご注意

●ベンジン、ガソリン、アセトン、シンナーなどの有機溶剤は使用しないでください。●酸性洗剤および塩素系成分が含まれている洗剤は絶対に使用しないでください。化粧面が変色、劣化する場合があります。●スチール製たわしなどを使用しないでください。化粧面にキズがつきます。●クレンザー等、研磨材の入った洗剤は使用しないでください。化粧面にキズがつきます。

電子線硬化樹脂化粧板扉エスクのお手入れ方法

●普段のお手入れ

通常の汚れは、布巾にて水拭き、または市販のアルコール除菌スプレーで拭き掃除してください。汚れが取れない場合は、市販のメラミンスポンジに水を含ませて軽く拭き取ってください。

●手垢・手油汚れの場合

手垢・手油汚れは、市販のアルコール除菌スプレー、消毒用エタノールをご使用ください。アルコール液をスポンジや布巾等につけて拭き落してください。汚れが取れない場合は、市販のメラミンスポンジにアルコール液を含ませて軽く拭き取ってください。

●油汚れの場合

油汚れは、市販の台所まわり用中性または弱アルカリ性洗剤をご使用ください。洗剤をスポンジや布巾等につけて拭き落してください。汚れが取れない場合は、市販のメラミンスポンジに洗剤を含ませて軽く拭き取ってください。その後、水を含ませた布巾で十分に洗剤を拭き取り、乾いた布巾で水滴を拭き取ってください。

⚠️ ご注意

●洗剤に表記されている「使い方」「使用上の注意」等をよく読んでからご使用ください。●洗剤をきれいに拭き取らないと、洗剤の種類によっては化粧面が変色する場合があります。●木口に塗装または他の素材が使用されている場合は、木口部分に洗剤がかからないようご注意ください。変色または色落ち、劣化する場合があります。●塩素系成分が含まれている洗剤は絶対に使用しないでください。化粧面が変色、劣化する場合があります。●スチール製たわしは使用しないでください。化粧面にキズがつきます。●クレンザー等、研磨材の入った洗剤は使用しないでください。化粧面にキズがつきます。

●水跡(コップ跡)の場合

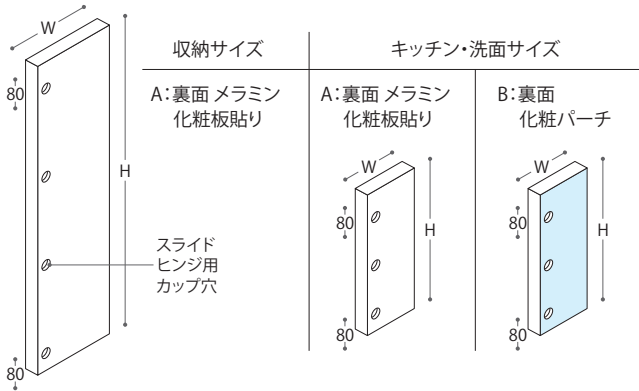
拭き掃除をしても水跡(コップ跡)が取れない場合は、市販のメラミンスポンジをご使用ください。少し水を含ませたメラミンスポンジで化粧面を軽くこすってください。その後乾いた布巾で水滴を拭き取ってください。

⚠️ ご注意

●強くこすり過ぎると、化粧面にキズがついたり、艶が変化します。こすり過ぎないようご注意ください。

メラミン仕様扉について

開き扉用(推奨)スライドヒンジ個数について



※ 一般的なスライドヒンジ(座付きφ35mmカップ穴)を使用した場合の目安となります。
※ ヒンジ数量は扉重量・幅・高さを考慮し設定しております。
※ 扉の反り・垂れに対しては、上下の丁番が両端に近いほど、効果があります。
※ 木質製品であるため、環境の変化により伸縮する可能性があります。十分な固定をしてください。
※ W351mm以上×H801mm以上の扉又は、W801mm以上×H351mm以上の扉は裏面のメラミン化粧板貼りをおすすめします。
※ 環境の変化により扉は伸縮しますので、反り防止になります。(特に大型引き出し収納、吊戸扉など)

A:裏面メラミン化粧板貼り

■キッチン・洗面サイズ(キャビネット扉・リネン庫扉を想定) ■収納サイズ(クローゼットなど想定)

W	H	~900	~1000	~1150	~1600	~2000	~2400
~500		2	3	3	3	4	5
~600		2	3	4	4	4	5
601以上		開き扉	用途想定外範囲		製作不可範囲		

(扉サイズ単位: mm)

B:裏面化粧パーチ

■キッチン・洗面サイズ(キャビネット扉・リネン庫扉を想定)

W	H	~800	~900	~1000	1001以上
~500		2	3	3	
~600		2	3		
601以上					製作不可範囲

(扉サイズ単位: mm)